

# #NO SECRETS

Das schonungslose

Enthüllungsspiel



Hast du schon mal aus Versehen ein peinliches Bild von dir gepostet?  
Oder hast du dich schon mal während eines Dates aus dem Staub gemacht?  
Ja? Und wie sieht es bei deinen Freunden aus?  
Erkennst du allein anhand der Antworten, wer von ihnen welche  
Geheimnisse hat? Nur wenn du deine Freunde durchschaust, steckst  
du die meisten Punkte ein.


## DAS IST DRIN

- 154 Fragenkarten
- 6 Teamkarten  
(3 pinke und 3 blaue)
- 24 Spielfiguren
- 60 Chips



## WAS MÜSST IHR TUN?

Auf jeder Fragenkarte steht eine pinke und eine blaue Frage, die sich mit „Ja“ oder „Nein“ beantworten lässt. Jeder von euch beantwortet aber nur **eine der beiden Fragen**. Welche das jeweils ist, bestimmen die Teamkarten. Jeder von euch erhält zu Spielbeginn eine davon. Wer welche Teamkarte hat, bleibt zunächst geheim. Findet anschließend heraus, wer am Tisch dieselben Fragen beantworten musste wie ihr. Wem das gelingt, bekommt Punkte – und wer die meisten Punkte sammelt, gewinnt das Spiel.




## SO MACHT IHR DAS SPIEL STARTKLAR

Mischt alle Fragenkarten und legt sie verdeckt als Stapel in die Tischmitte. Legt die Chips als allgemeinen Vorrat daneben. Jeder von euch sucht sich eine Spielerfarbe aus und nimmt sich die vier dazu passenden Spielfiguren. Je nach Spieleranzahl braucht ihr folgende Anzahl an Teamkarten:

**3 und 4 Spieler:** 2 pinke (Think Pink) und 2 blaue (Out of the Blue) Teamkarten

**5 und 6 Spieler:** 3 pinke (Think Pink) und 3 blaue (Out of the Blue) Teamkarten



## SO WIRD'S GESPIELT!

Das Spiel geht über drei Runden. Jede Runde läuft gleich ab und besteht aus diesen Phasen:

### ✦ Teamkarten verteilen:

Mischt die Teamkarten und teilt verdeckt an jeden Spieler eine aus. Ist die Spieleranzahl ungerade? Dann legt eine Teamkarte verdeckt zur Seite. Das ist die spielerlose Teamkarte, die ihr später wieder braucht. Schaut euch eure Teamkarte an und achtet darauf, dass niemand sieht, ob ihr zum blauen oder pinken Team gehört.

### ✦ Fragenkarten aufdecken und beantworten:

Zieht zunächst eine Fragenkarte vom Stapel. Legt sie offen in die Tischmitte, sodass sie jeder gut sehen kann. Einer von euch liest die beiden Fragen laut vor. Nun müsst ihr eure Frage beantworten. Hast du eine pinke Teamkarte (Think Pink)? Dann beantwortest du nur die pinke Frage. Hast du eine blaue Teamkarte (Out of the Blue)? Dann beantwortest du nur die blaue Frage. Ihr gebt die Antworten nicht mündlich, sondern nutzt dafür eure Spielfiguren.



## Ihr spielt gleichzeitig:

Wollt ihr eine Frage mit „Ja“ beantworten?  
Dann stellt eure Spielfigur auf die Ja-Seite –  
also links von der Fragenkarte.




Wollt ihr eine Frage mit „Nein“ beantworten?  
Dann stellt eure Spielfigur auf die Nein-Seite –  
also rechts von der Fragenkarte.



**Hinweis:** Lasst eine eurer Spielfiguren für alle immer sichtbar vor euch stehen. Sie zeigt euren Mitspielern an, wer mit welcher Spielfigur spielt.

Wenn alle die erste Frage beantwortet haben, deckt ihr eine zweite Fragenkarte auf und beantwortet diese. Anschließend deckt ihr eine dritte Fragenkarte auf und gebt wieder eure Antworten ab.




## ✦ Wer mit wem?

Hat jeder von euch drei Fragen beantwortet und die Spielfiguren links oder rechts der Fragenkarten gestellt? Dann seht ihr gleich, wie gut ihr euch kennt. Ihr müsst nämlich herausfinden, wer am Tisch die gleiche Teamkarte hat wie ihr. Mit anderen Worten: Ihr müsst eine Person am Tisch finden, die dieselben Fragen beantworten musste wie ihr selbst. Hat jeder von euch eine Vermutung, wer dieselben Fragen wie er selbst beantwortet hat? Dann hebt alle einen Zeigefinger und zählt gemeinsam bis drei. Bei „Drei“ zeigt jeder von euch auf einen Mitspieler, der seiner Meinung nach die gleiche Teamkarte hat.

**Sonderfall:** Ihr spielt zu dritt oder zu fünft und du glaubst, dass die spielerlose Teamkarte zu deinem Team gehört? Dann zeige auf diese Teamkarte.

**Hinweis:** Habt ihr euch einmal entschieden und auf einen Mitspieler oder auf die spielerlose Teamkarte gezeigt? Dann dürft ihr euch nicht mehr umentscheiden.



## ◆ Wertung

Dreht eure Teamkarten um und schaut, ob ihr mit eurer Vermutung richtig gelegen habt:

- **Hast du deinen „Partner in Crime“ erkannt?** Dann bekommst du drei Chips aus dem allgemeinen Vorrat und legst sie vor dir ab. Das gilt auch dann, wenn du richtig auf die spielerlose Karte getippt hast.
- **Mindestens ein Mitspieler hat dich richtig erkannt?** Dann bekommst du einen Chip aus dem allgemeinen Vorrat und legst ihn vor dir ab. Du bekommst auch dann nur einen Chip, wenn dich mehrere Mitspieler richtig erkannt haben.
- **Falsch getippt und von niemandem erkannt?** Dann senke beschämt deinen Finger. Du gehst in dieser Runde leer aus.

## SPIELLENDE


Das Spiel endet nach der dritten Runde, nachdem ihr also 3x3 Fragenkarten gespielt habt. Jeder zählt seine Chips. Wer die meisten hat, gewinnt. Bei Gleichstand gibt es mehrere Gewinner.

Art.-Nr.: 90311

© 2018 moses. Verlag GmbH  
moses. Verlag GmbH  
Arnoldstraße 13d  
47906 Kempen  
www.moses-verlag.de

Autoren: Arno Steinwender, Markus Slawitscheck  
Text: Nicola Berger, Arno Steinwender, Markus Slawitscheck  
Lizenz: [www.whitecastle.at](http://www.whitecastle.at)  
Grafik / Gestaltung: Kreativbunker  
Lektorat: Melanie Kolbe  
Redaktion: Anneli Ganser  
Herstellung: Anja Trentepohl

Die Autoren und der moses. Verlag bedanken sich bei allen Testspielern aus Wien, Kempen und Bödefeld. Ganz besonderer Dank gilt Anita Landgraf, ihrem großartigen Team und dem Autorenstammtisch.





## Kneipenquiz – Das Original

Gemeinsam als Team gegen das Spiel gewinnen. Mit Fragen aus den Bereichen Allgemeinwissen, Literatur, Science, Sport, Film, Geschichte und unnützes Wissen.



ab 16  
JAHREN



3-6  
SPIELER



CA. 30  
MINUTEN

## Let's quiz again

Teamwork oder One-Man-Show –  
Wer schnappt sich die besten Fragen  
in diesem spannenden Quizspiel?



ab 12  
JAHREN



3-6  
SPIELER



CA. 30  
MINUTEN



Weitere Artikel erhältlich im gut sortierten  
Buch- und Spielwarenhandel oder unter  
[www.moses-verlag.de](http://www.moses-verlag.de).

  
**moses.**